DRM EDUCAÇÃO

Como atualizar seu pacote de cursos

Ofereça todos os cursos em lançamento!

Nós da **DRM** buscamos sempre manter os cursos que oferecemos atualizados, porque pensamos que é um direito de todos estudar com conteúdos completos e atualizados.

Sua instituição de ensino merece o melhor conteúdo disponível e você pode oferecer todos os cursos em lançamentos para seus alunos.

Por isso trouxemos esse tutorial, para você manter sua escola sempre renovada. Acompanhe o passo a passo.

1º Passo:

Acesse sua escola na plataforma **DRM 360°** e vá em **Loja Virtual 3.0**


EUESTUDO.COM.VC
Olá Luana
3.0
Loja Virtual 3.0
Minha Escola 2.0

2º Passo:

Dentro de **Loja Virtual 3.0** clique em **Administrativo**

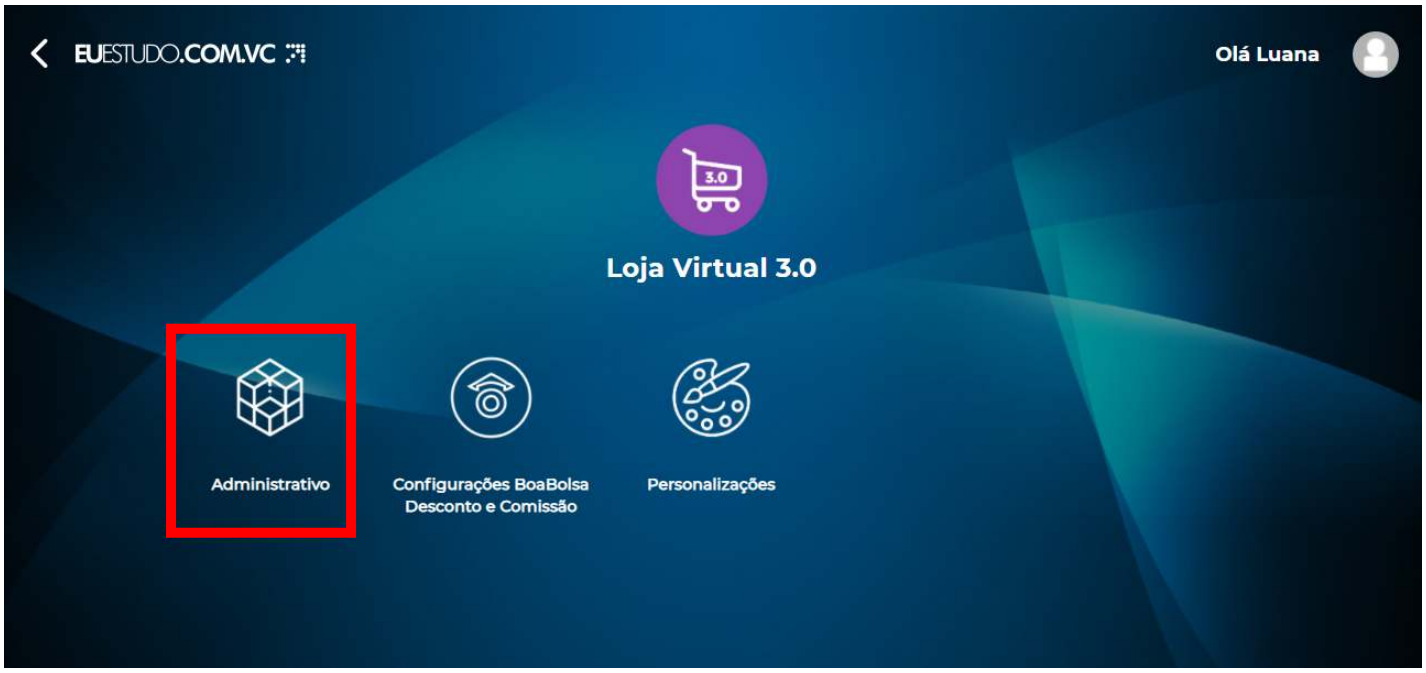
EUESTUDO.COM.VC
Olá Luana
Loja Virtual 3.0
Administrativo
Configurações BoaBolsa
Desconto e Comissão
Personalizações

3º Passo:

Clique em **Pacote de Cursos**

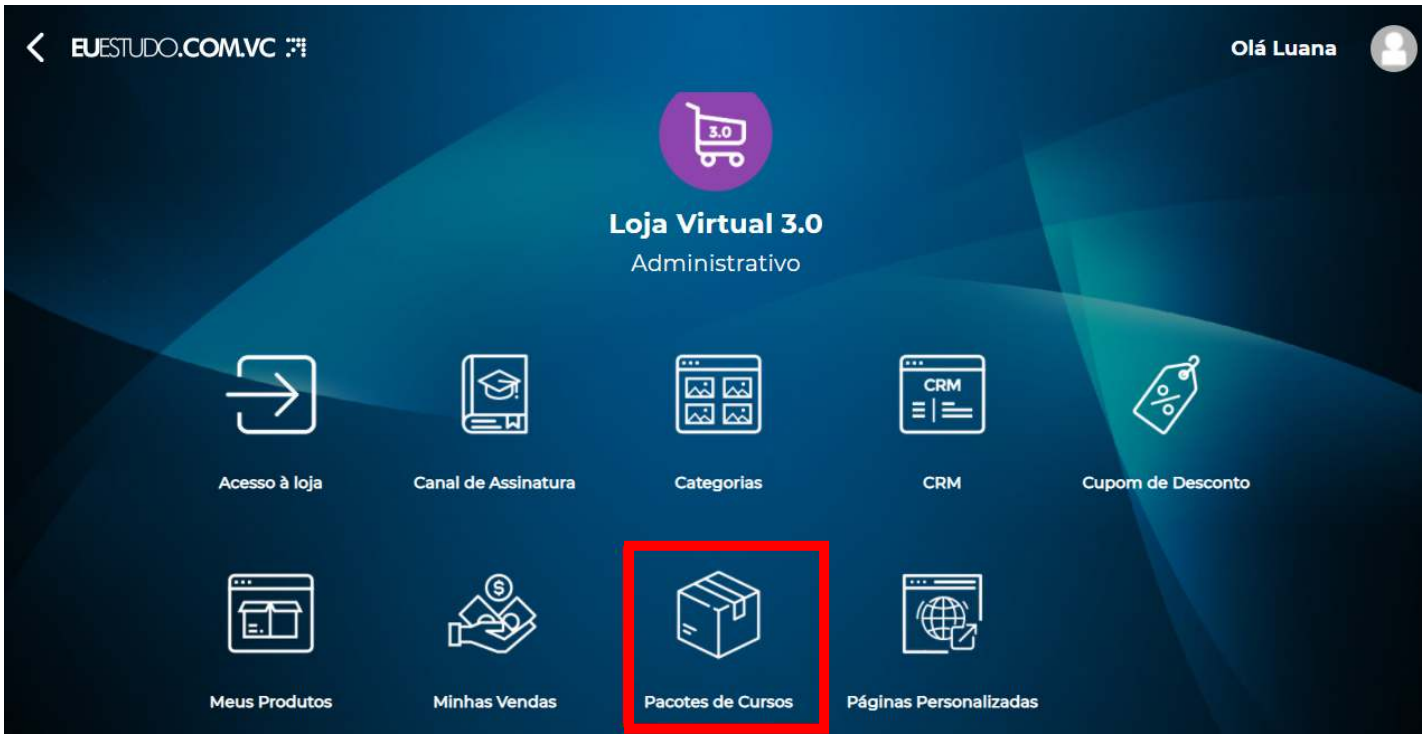
EUESTUDO.COM.VC
Olá Luana
Loja Virtual 3.0
Administrativo
Acesso à loja
Canal de Assinatura
Categorias
CRM
Cupom de Desconto
Meus Produtos
Minhas Vendas
Pacotes de Cursos
Páginas Personalizadas

Importante!

O mesmo procedimento pode ser feito caso queira adicionar alguns cursos individuais, que não fazem parte de um pacote. Basta seguir os mesmos passos, só que dentro da opção **"Meus Produtos".**

4º Passo:

Ao abrir sua tela de **Pacote de Cursos**, clique em **Opções.**

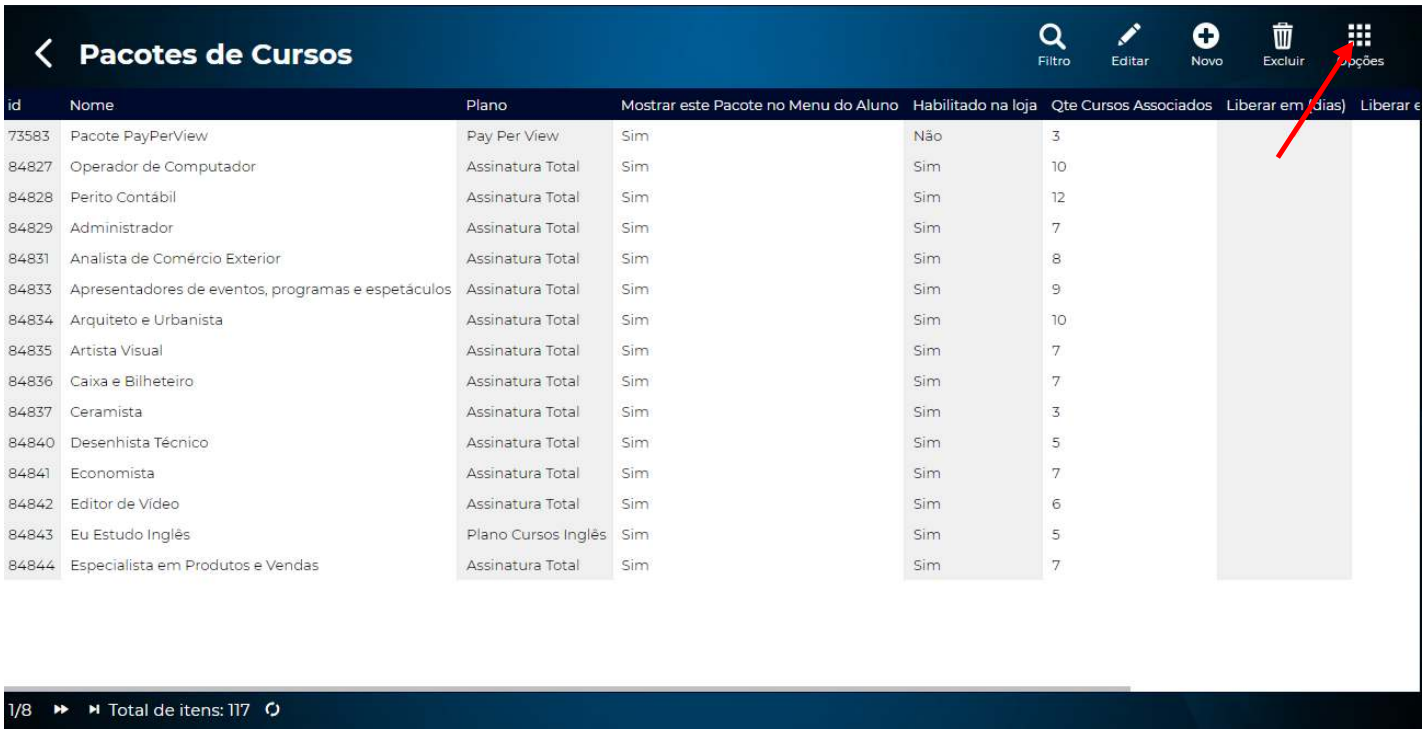
Pacotes de Cursos
Filtro
Editar
Novo
Excluir
Opções

id	Nome	Plano	Mostrar este Pacote no Menu do Aluno	Habilitado na loja	Qte Cursos Associados	Liberar em (dias)	Liberar e
73583	Pacote PayPerView	Pay Per View	Sim	Não	3		
84827	Operador de Computador	Assinatura Total	Sim	Sim	10		
84828	Perito Contábil	Assinatura Total	Sim	Sim	12		
84829	Administrador	Assinatura Total	Sim	Sim	7		
84831	Analista de Comércio Exterior	Assinatura Total	Sim	Sim	8		
84833	Apresentadores de eventos, programas e espetáculos	Assinatura Total	Sim	Sim	9		
84834	Arquiteto e Urbanista	Assinatura Total	Sim	Sim	10		
84835	Artista Visual	Assinatura Total	Sim	Sim	7		
84836	Caixa e Bilheteiro	Assinatura Total	Sim	Sim	7		
84837	Ceramista	Assinatura Total	Sim	Sim	3		
84840	Desenhista Técnico	Assinatura Total	Sim	Sim	5		
84841	Economista	Assinatura Total	Sim	Sim	7		
84842	Editor de Vídeo	Assinatura Total	Sim	Sim	6		
84843	Eu Estudo Inglês	Plano Cursos Inglês	Sim	Sim	5		
84844	Especialista em Produtos e Vendas	Assinatura Total	Sim	Sim	7		

1/8 Total de itens: 117

Importante!

Caso você **não** tenha cursos dentro do seu **Pacote de Cursos** e queira adicioná-los à sua loja, basta seguir o restante do tutorial. Pois ao final, você **copiará** todos os pacotes de cursos da nossa loja **euestudo.com.vc**

5º Passo:

Clique em **Copiar Pacotes Loja EuEstudo.com.vc**. Assim, todos os pacotes de cursos que temos na nossa loja, serão copiados para sua **Loja Virtual 3.0.**


Opções
×
Exportar pro Excel
Copiar Pacotes Loja EuEstudo.com.vc
Publicar Loja 3.0

Importante!
Caso tenha cursos específicos ou pacotes de cursos que você não deseja na sua loja, é preciso desativá-los manualmente. Basta clicar **duas vezes** no curso escolhido, depois clicar em **"Não"** no campo **"Habilitado na Loja".**

6º Passo:

Nunca se esqueça de publicar toda alteração que fizer. Por isso, clique em **Publicar na Loja 3.0** e você terá todos os cursos oficialmente na sua loja.

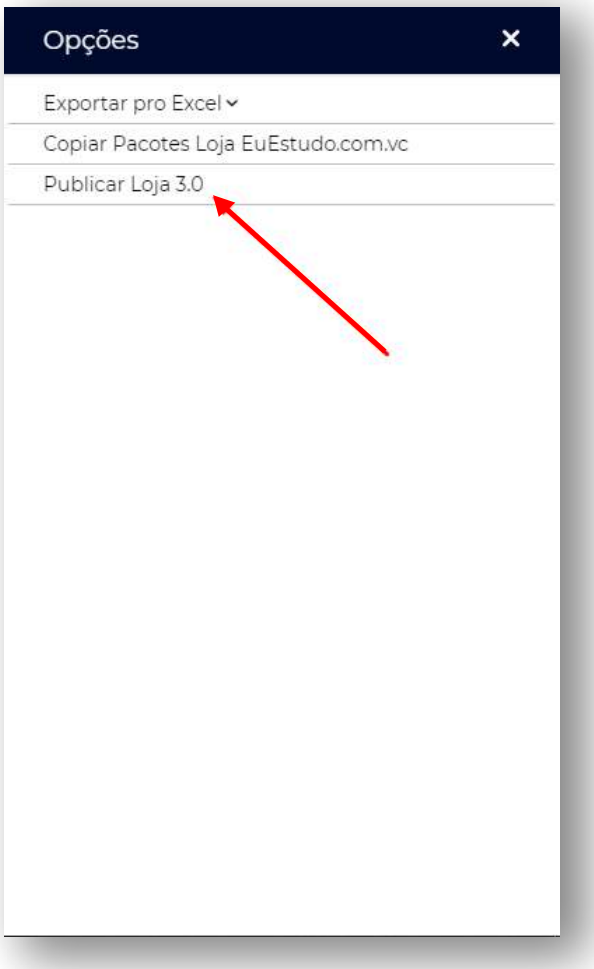
Opções
✕
Exportar pro Excel ⌄
Copiar Pacotes Loja EuEstudo.com.vc
Publicar Loja 3.0

Certifique-se que a mensagem abaixo apareça na sua tela:

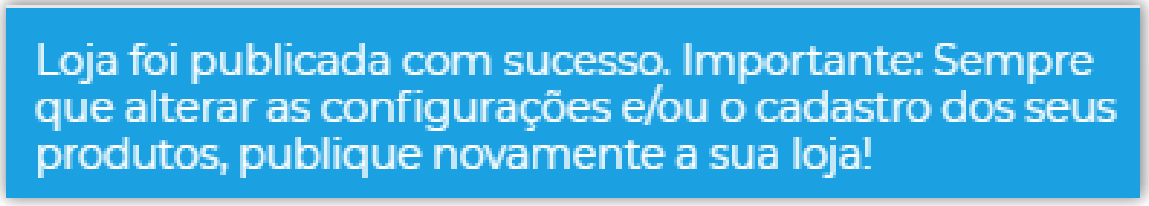

Loja foi publicada com sucesso. Importante: Sempre que alterar as configurações e/ou o cadastro dos seus produtos, publique novamente a sua loja!

Observação!

Cada conteúdo tem suas condições comerciais exclusivas, contate um de nossos consultores para mais detalhes.

Viu como é fácil

Sucesso e boas vendas!